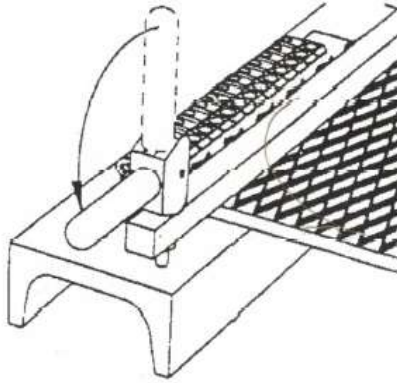


Alligator®

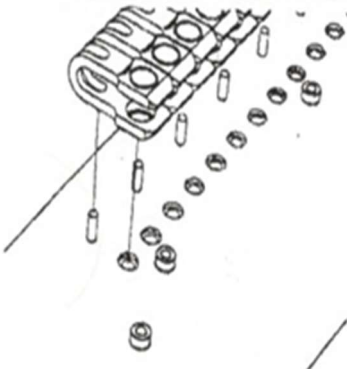
Montážní návod - RIVET spojů - ARJ




1. Provedeme přesný kolmý řez pásu



4. Zajistíme pás proti posunutí



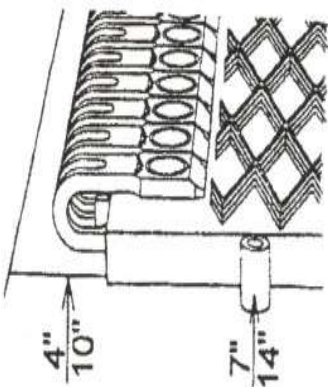
2. Do přípravku ustavíme spoj ARJ



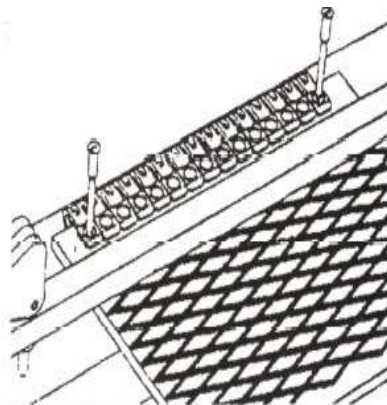
5. Zaklepeme zadní část spoje do pásu (pozor na narušení přední části spoje, kde bude prostrčená spojovací jehla)



9. Provedeme obdobně na druhé straně pásu a spojíme oba konce spojovací jehlou, kterou na každé straně zajistíme



3. Vložíme pás do spoje až k dorazům v přípravku. Pás na okraji musí přesahovat přes kovový spoj minimálně 6 mm.



6. Zaklepeme z obou krajů spoje po jednom nýtu

DvB-AF s.r.o.

Meleček 227, ŽIMROVICE
CZ-747 41 Hradec nad Moravicí

tel: +420/ 553 625 912

mobil: +420/ 602 532 389

mobil: +420/ 603 266 173

mobil: +420/ 603 211 294

email: dvbaf@seznam.cz

<https://www.FLEXCO.cz>

